

はじめに

電子入札システムご利用の流れは以下のとおりです。

※入札案件の求める参加資格要件が満たされていることを前提としています。

① 業者番号の登録申請

事業団の業者台帳に登録するための手続です。実施要領に書式があります。

② ICカード申請
※

認証局へICカードの発行を申請して頂きます。(発行まで二週間程度掛かります。)

③ 動作環境の設定

電子入札システムが動作するために必要な環境を設定して頂きます。

④ 利用者登録

業者番号が事業団から文書で届きます。その番号に基づき入札システムにログインし、システム運営上必要なその他の情報を登録してください。

⑤ 公告・通知

原則として、公告は事業団ホームページ、指名は入札システムを通じて行われます。仕様書等を確認して頂きます。

⑥ 入札

受付締切日時までに、入札書をシステムを通じて提出して頂きます。

⑦ 開札

システムによる開札を行い、落札者を決定、結果を通知します。

⑧ 契約

電子入札システムを利用するために必要なもの

必要なもの①

○パソコン

Windows Vista、Windows7、Windows8.1、
Windows10

確認方法



①「コンピュータ」を右クリックし、「プロパティ」を左クリック



②画面上に、基本ソフト名が表示されます。

(例 Windows7 SP1)

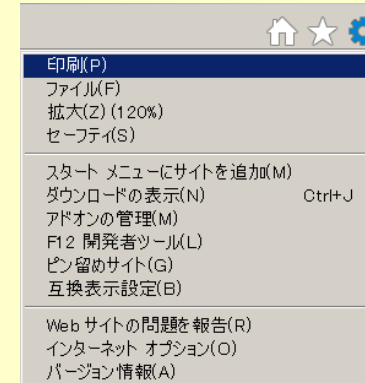
必要なもの②

○インターネットを参照できる環境

○インターネットを閲覧するソフト

(Internet Explorer 10以上)

確認方法



①歯車のアイコンをクリックし、「バージョン情報」をクリック



②バージョン名が表示されます。

(例 バージョン 11)

電子入札システムを利用するために必要なもの

必要なもの③

○Java(ジャバ) 実行環境 (Java Runtime Environment)

事業団電子入札システムに対応するバージョンのものが
必要です。

※対応するバージョン : 「8 UPDATE65」


異なるバージョンだった場合は、アンインストールして
ください。再起動後、Javaのプログラム(JRE 8 Update
65)をダウンロードし、新たにインストールします。

※Java(TM)は、(株)Oracleが提供するプログラムです。
電子入札システムと連携できるバージョンのJavaがパ
ソコンに設定されていることにより、動作環境が整い
ます。

※Java Runtime Environmentには、自動バージョン
確認機能があり、更新され、入札システムが適合しない
新しいバージョンに変わってしまう場合がありますので、
ご注意ください。

確認方法




①スタートボタンから「コントロールパ
ネル」を開き、 のアイコンを探
します。



②見当たらない場合は、Javaが入っ
ていませんので、Oracle社ホームペ
ージから、「JRE 8 update 65」をダウン
ロードし、インストールします。



③見つかった場合は、 をダブル
クリックします。「一般」の中にある
「バージョン情報」をクリックすると、
バージョンが確認できます。

(例 バージョン 8 アップデート25)

電子入札システムを利用するために必要なもの

○Javaポリシーの設定

※電子入札システムをご利用いただくために、『環境設定ツール』を使用して、各発注期間毎にJava環境ファイル『Java Policy』を設定する必要があります。『環境設定ツール』は、各認証局によってICカードリーダーに添付、またはホームページからのダウンロード等で提供されています。詳細は各認証局にお問い合わせください。

必要なもの④※見積合わせでなく、工事や役務等の競争入札案件に参加される場合は、以下のものも必要です。

○ICカード

※電子入札コアシステム対応の認証局が発行するICカード

○ICカードリーダー

※上記ICカードに対応したカードリーダー

(カードとセットで申し込みも可能です。)

○ICカードを使用するためのソフトのインストール

※カードリーダー等に説明書が添付されています。

カードの申し込み先

「認証局(ICカード発行業者)一覧」のリンクをご参照ください。



○名前が半角英数のユーザー

※パソコンに設定されたユーザー名が「営業二課PC」等、日本語が含まれていると入札システムが動作しません。そうした場合は、「BIDDER」等、半角英数のユーザーを追加してください。

追加方法

コントロールパネルより「ユーザーアカウント」を選択し、新しいアカウントを作成します。(例 Windows 7)



より詳しい情報は、こちらをご確認ください。

事業団ホームページ「入札・契約情報」入札方法

電子入札に参加するには

練馬区社会福祉事業団が実施する電子入札に参加するには、以下の諸手続きをご参照下さい。

- [■全体の流れ](#)
- [■電子入札参加に必要な項目](#)
- [■事業団電子入札実施要領](#)

この資料です。

参加に必要な準備について記載されています。

マニュアル

電子入札システムの操作についての概要マニュアルです。

- [■操作マニュアル（物品・役務：一般競争）](#)
- [■操作マニュアル（工事／コンサル：一般競争）](#)

応札の際の操作マニュアルです。

より詳細なマニュアルはこちらから。

- [■詳細マニュアル（物品）](#)
- [■詳細マニュアル（工事）](#)

より詳細な操作マニュアルです。

「よくある質問と回答」、事業団担当者へのお問い合わせ

- [■よくある質問と回答](#)

よくある質問と、ブラウザやJAVA環境の設定についての説明です。

担当者へのメールでのお問い合わせはこちらから

[☒メールでのお問い合わせ](#)